



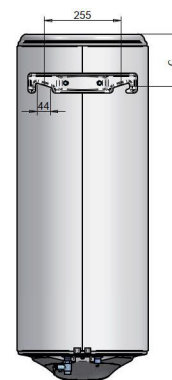
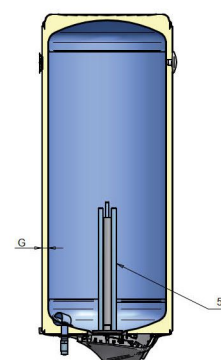
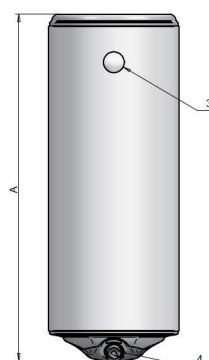
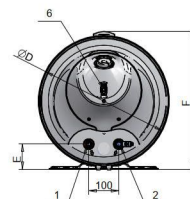
# Q-STYLE 30/50/80

## 80 slim/100/120

Typ vodného ohrievača: zásobníkový ohrievač vody  
 Inštalácia: vertikálna, na stenu  
 Kapacita: 30, 50, 80, 100, 120 litrov  
 Zásobník na vodu: smaltovaný

Pri vývoji Qstyle ohrievačov vody sme sa zamerali na vybalancovanie konkurenčne schopnej ceny so všetkými vlastnosťami a funkciami, očakávanými od štandardného elektrického ohrievača vody pre domácnosti. A všetko toto úsilie, bez akýchkoľvek kompromisov na kvalite a spoľahlivosti tohto spotrebiča.

- ✔ Štýlový dizajn
- ✔ Bezpečná – unikátna 6 úrovňová ochrana
- ✔ Dlhá životnosť – vysokým teplotám odolávajúca povrchová úprava zásobníkov, s inovatívnym smaltovaním s vysokým obsahom zirkónia
- ✔ Hutná bez-freónová izolácia
- ✔ Ochrana pred koróziou – Horčíková anóda chráni celý objem zásobníku pred procesmi korózie
- ✔ Bezpečnostná vratná poistka proti prehriatiu
- ✔ Špeciálna elipsovité príruha, patentovaná
- ✔ Externý kapilárny termostat
- ✔ Kombinovaný bezpečnostný ventil 3 v 1 – vykonávajúci funkciu bezpečnostného-tlakového, spätného a výpustného ventilu.
- ✔ Ukazovateľ teploty
- ✔ Svetelný ukazovateľ vypnutia a zapnutia
- ✔ Rýchla výmena ohrievacieho telesa bez nutnosti vypúšťania ohrievača.
- ✔ „Anti-freeze“ ochrana proti zamrznutiu.



Model	MJ	QSTYLE 30 ANTICALC	QSTYLE 50 ANTICALC	QSTYLE 80 SLIM ANTICALC	QSTYLE 80 ANTICALC	QSTYLE 100 ANTICALC	QSTYLE 120 ANTICALC
<b>Objednávkový kód</b>		<b>101109</b>	<b>101110</b>	<b>101120</b>	<b>101115</b>	<b>101125</b>	<b>101130</b>
Objem	L	30	50	80	80	100	120
Vnútrotný povrch nádoby		smalt	smalt	smalt	smalt	smalt	smalt
Energetická trieda		C	C	C	C	C	C
Ročná spotreba elektriny	kWh/rok	556	1411	1354	1423	1396	1365
Prednastavenie teploty termostatom	°C	60	60	60	60	60	60
Tlak	MPa	0,8	0,8	0,8	0,8	0,8	0,8
Napájanie	V~	230	230	230	230	230	230
Elektrický výkon	kW	2x0,8	2x0,8	2x1,0	2x1,0	2x1,0	2x1,0
Mix vody ohriatej na 40°C.	L	-	79	126	124	156	188
Hmotnosť s balením	kg	15	21,5	30,0	28	33	37

#### PRIPÁJANIE

1 (výpusť teplej vody)	G 1/2M	G 1/2M	G 1/2M	G 1/2M	G 1/2M	G 1/2M	G 1/2M
2 (vstup studenej vody)	G 1/2M	G 1/2M	G 1/2M	G 1/2M	G 1/2M	G 1/2M	G 1/2M
3 (ukazovateľ teploty)	.	.	.	.	.	.	.
4 (ovládací panel)	.	.	.	.	.	.	.
5 (príruha s výkurovacím telesom)	.	.	.	.	.	.	.

#### RÖZMERY

A (výška)	mm	568	768	1133	825	1000	1165
C	mm	155	155	155	175	175	175
D (priemer)	mm	387	387	387	435	435	435
E	mm	80	80	80	85	85	85
F (šírka)	mm	410	410	410	455	455	455
G	mm	33	33	33	20	20	20