

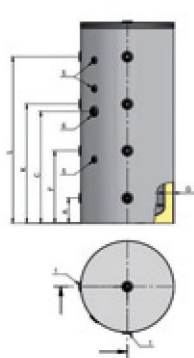
ENERGY 200/300 AKU V0, V1, V2

Akumulčná nádrž nesmaltovaná

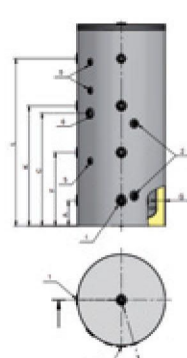

- objem 200, 300 litrov
- bez výmenníka, s jedným výmenníkom, s dvoma výmenníkmi
- vrátane neodnímateľnej izolácie



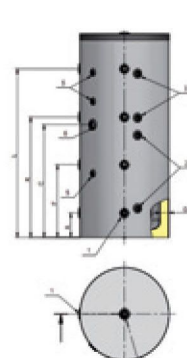
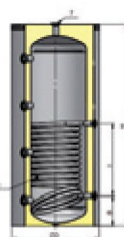
- ☑ Možnosť napojenia výmenníka na objekty s teplovodným ústredným vykurovaním, alebo na alternatívne zdroje energie.
- ☑ Mäkký elastický plášť zo syntetického materiálu spolu s kvalitnou ECO polyuretánovou izoláciou s nízkym koeficientom tepelnej vodivosti o hrúbke 100 mm.
- ☑ Aretačné nôžky pre optimálne polohovanie.
- ☑ K zásobníku je možné dodatočne napojiť elektrické vykurovacie telesá so štandardným ohrevom (závit 6/4) s výkonom 3 - 12 kW podľa objemu, vid' stranu 36.



ENERGY 200, 300 AKU V0



ENERGY 200, 300 AKU V1



ENERGY 200, 300 AKU V2

Model	MJ	ENERGY 200 AKU S	ENERGY 300 AKU	ENERGY 200 AKU V1	ENERGY 300 AKU V1	ENERGY 200 AKU V2	ENERGY 300 AKU V2
Objednávkový kód		100571	100145	100576	100577	100585	100586
Objem	L	200	300	200	300	200	300
Energetická trieda	-	B	B	B	B	B	B
Menovitý tlak	MPa	0,3	0,3	0,3	0,3	0,3	0,3
Hrúbka izolácie	mm	75	85	75	85	75	85
Druh izolácie	typ	neodnímateľná	neodnímateľná	neodnímateľná	neodnímateľná	neodnímateľná	neodnímateľná
Hmotnosť	kg	53	64	66	83	72	96
VÝMENNÍKY							
Plocha výmenníka S1	m ²	-	-	0,9	1,12	0,9	1,12
Objem výmenníka S1	L	-	-	4,33	5,44	4,33	5,44
Tlaková strata S1	mbar	-	-	120	50	120	50
Plocha výmenníka S2	m ²	-	-	-	-	0,38	0,86
Objem výmenníka S2	L	-	-	-	-	1,82	4,18
Tlaková strata S2	mbar	-	-	-	-	15	55
PRIPÁJANIE							
1: Vstup/Výstup	G"	1 1/2 F	1 1/2 F	1 1/2 F	1 1/2 F	1 1/2 F	1 1/2 F
2: Výmenník S1	G"	-	-	3/4F	3/4F	3/4F	3/4F
3: Výmenník S2	G"	-	-	-	-	3/4F	3/4F
5: Nátrubok pre snímač termostatu	G"	1/2 F	1/2 F	1/2 F	1/2 F	1/2 F	1/2 F
6: Nátrubok pre el.vykurovacie teleso	G"	1 1/2 F	1 1/2 F	1 1/2 F	1 1/2 F	1 1/2 F	1 1/2 F
7: Vstup/Výstup	G"	3/4 F	3/4 F	3/4F	3/4F	3/4 F	3/4 F
ROZMERY							
A	mm	200	205	200	205	200	205
B	mm	-	-	260	235	260	235
C	mm	855	835	855	835	855	835
D (PRIEMER)	mm	600	670	600	670	600	670
E	mm	-	-	-	-	1000	885
F	mm	515	575	515	575	515	575
G	mm	75	85	75	85	75	85
H (VÝŠKA)	mm	1430	1595	1430	1605	1430	1605
I	mm	-	-	550	530	550	530
J	mm	-	-	-	-	230	400
K	mm	855	945	855	945	855	945
L	mm	1180	1315	1180	1315	1180	1315